

Informationen für den Kennenlerntag des Kreativzweigs im ORG

Schön, dass du dich für unseren Kreativschwerpunkt interessierst! Beim Kennenlerntag möchten wir dich einladen, gemeinsam mit uns in die Welt der Kreativität einzutauchen. In einem Stationenbetrieb erwarten dich kleine, abwechslungsreiche Aufgaben – es wird gezeichnet, gestaltet, beobachtet, musiziert oder einfach kreativ gedacht.


Wichtig:


Bitte bring deine **Federschachtel** mit Stiften mit, mit denen du gerne arbeitest – du wirst sie bei den Aufgaben gut brauchen können.

Mach dir keine Sorgen: Es geht an diesem Tag nicht darum, wie gut du etwas kannst, sondern darum, dass du uns **deine Begeisterung für kreatives Arbeiten** zeigst. Wir freuen uns auf deine Ideen, deine Neugier und deinen persönlichen Zugang zum kreativen Schaffen.

Außerdem bitten wir dich, dir Gedanken darüber zu machen, **warum du gerade diesen Zweig mit Kreativschwerpunkt wählen möchtest**. Was interessiert dich daran? Was möchtest du lernen, ausprobieren oder weiterentwickeln?

 **Verpflichtender Kennenlerntag für den Kreativzweig:**

 **Freitag, 06. Februar 2026 & Donnerstag, 12. Februar 2026**

 **8:00 bis 11:00 Uhr**

 **Treffpunkt: Aula der Schule**

Dort wirst du von einer Lehrperson in Empfang genommen und bekommst alles erklärt, was du brauchst und wie dieser Tag genau ablaufen wird.

Wir freuen uns sehr darauf, dich kennenzulernen und gemeinsam einen kreativen Vormittag zu verbringen!

Bis bald – dein Team vom ORG mit Kreativschwerpunkt



Deine Mappe für den Kreativzweig AHS



Zeig uns, was dich interessiert!

Liebe Schülerin, lieber Schüler,

für die Aufnahme in den **Kreativzweig** sollst du eine **Mappe mit deinen eigenen Arbeiten**, am **Kennenlerntag** abgeben.

Dabei geht es **nicht um perfekte Kunstwerke**, sondern darum, zu zeigen ...

- ✓ ...was du gerne machst.
- ✓ ...was dich kreativ interessiert.
- ✓ ...wie du dich gestalterisch ausdrückst.

Das sollte in deiner Mappe sein:

- **Mindestens 5 Arbeiten**, die du selbst gestaltet hast
- Bitte achte darauf, dass folgende drei Arbeiten **unbedingt enthalten** sind:

1. Objektstudie/Naturstudie

- Ein Gegenstand deiner Wahl (z. B. Schuh, Flasche, Pflanze, Tasse...)
- **Realistisch gezeichnet mit Bleistift** (Achte dabei auf die Schatten des Objekts und versuche, diese grafisch darzustellen)
- Format: A3

2. Landschaftsmalerei

- Eine gemalte Landschaft (z. B. Natur, Stadt, Fantasielandschaft) Versuche räumliche Tiefe in **Farbe** darzustellen!
- Format: A3

3. Freie Arbeit mit dem Titel „Das bin ich“

- Gestalte ein Portrait deiner Persönlichkeit – jede Technik ist willkommen. Von der einfachen Zeichnung bis zur freien, kreativen Umsetzung ist alles möglich. Zeig uns, wer du bist!


Und die anderen Arbeiten?

Die restlichen 2 (oder mehr) Arbeiten kannst du **frei wählen**:

Fantasiezeichnungen, Comics, Stillleben, Collagen, Figuren, Szenen, experimentelle Ideen – **alles, was dir Spaß macht!**

Wichtig:

- Gib die Arbeiten **ordentlich und gut geschützt** (z. B. in einer Zeichenmappe) ab.
- Beschrifte sie auf der Rückseite mit **deinem vollständigen Namen**.

Wir freuen uns sehr auf deine kreative Mappe! 

Deine musikalischen Arbeiten für den Kreativzweig AHS



Zeig uns, was dich interessiert!

Liebe Schülerin, lieber Schüler,

gib bitte für die Aufnahme in den **Kreativzweig** einen **USB-Stick mit deinen eigenen Arbeiten** ab. Dabei geht es **nicht um perfekte Arbeiten**, sondern darum, zu zeigen ...

- ...was du musikalisch gerne machst und wo deine Schwerpunkte liegen.
- ...welches Instrument du spielst oder was du gerne singst.
- ...wie du dich musikalisch oder kreativ ausdrückst.

Das sollte auf deinem USB-Stick sein:

- a) **Rhythmusperformance:** Zeige deine rhythmischen Fähigkeiten, indem du dich filmst, wie du einen Song rhythmisch begleitest (klopfen mit Händen, Stäben, Trommeln, Alltagsgegenständen, etc.). Auch schon existierende Beats sind willkommen (wie z.B. der Cup Song, Cool Hand Beat, u.a.). Lasse deiner Kreativität freien Lauf. Länge: ca. 30 Sekunden
- b) **Singe ein Lied oder spiele ein Musikstück** auf einem **Instrument** deiner Wahl und filme dieses. Gib zu Beginn deines Videos den Titel und den Komponisten des Stückes an. Länge: max. 3 Minuten
- c) **Freiarbeit:** Diese Arbeit ist nicht verpflichtend, sondern **freiwillig**. Wenn du gerne tanzt oder uns noch etwas anderes Kreatives zeigen möchtest - nur zu! Wir freuen uns darauf! Hier ist Platz für alles andere, was du mit uns teilen möchtest (z.B. Tanz, Schauspiel, Beat-Boxing, Rap ...)

Wichtig:

- Beschrifte deinen USB-Stick mit **deinem vollständigen Namen** (Vorname und Nachname).

Wir freuen uns sehr auf deine Musik und dein Interesse am Kreativzweig!



PG und PORG Ursulinen Graz
Leonhardstraße 62
8010 Graz

